

# Katalog produktów

Kompletna oferta na najpiękniejsze dachy świata



## Siła innowacji i kreatywności



















## Najwyższa jakość jakością dla wspólnego sukcesu


Wyjątkowa oferta dachówek ceramicznych CREATON wraz z systemem oryginalnych akcesoriów daje niezrównaną swobodę w projektowaniu wysoce zindywidualizowanych połaci dachowych.

Szeroka gama produktów oferuje kompleksowe rozwiązania piętrowego, trwałego i bezpiecznego systemu dachowego, w którym poszczególne elementy są dokładnie dopasowane do Państwa oczekiwań. Dzięki wysokiej jakości produktów CREATON stylowa renowacja zabytkowych obiektów pozwoli zachować ich ponadczasowe piękno. Przy projektowaniu nowoczesnej architektury możliwe jest stworzenie niepowtarzalnych dachów, które zachwycą i będą inspirowane przez lata.

Dzięki najnowocześniejszej technologii i unikalnej, ponad 126-letniej, wiedzy produkujemy z najlepszych źródeł gliny produkty klasy „premium”. Na każdym etapie prac dbamy o osiągnięcie możliwie najwyższej jakości, która przyniesie przyszłemu użytkownikowi maksymalne korzyści i zadowolenie.

## Zalety dachówek CREATON

- 
**Elastyczność długości krycia**  
 Dzięki swobodzie regulacji rozstawu łat ułatwia krycie dachu i daje efekt w postaci estetycznego pokrycia – bez konieczności przycinania dachówek.
- 
**Elastyczna szerokość krycia**  
 Podobnie jak elastyczność długości krycia ułatwia krycie dachu i pozwala uzyskać estetyczne pokrycie redukując konieczność docinania dachówek.
- 
**Szczelność dzięki dużej liczbie zakładów**  
 To co niewidoczne po ułożeniu chroni dach przed deszczem, śniegiem i wiatrem.
- 
**Powłoka ochronna „DACHSCHUTZFAKTOR”**  
 Znana od tysięcy lat metoda ochrony powierzchni poprzez pokrycie jej glazurą (wypalana razem z dachówką) zastosowana przy użyciu najnowocześniejszej technologii nadaje produktom serii „FINESSE” i „NOBLESSE” niezwykłą odporność i umożliwia samoistne oczyszczanie dachu przy opadach deszczu czy śniegu.
- 
**„KERALIS”**  
 Najszlachetniejsze surowce w połączeniu z niezwykle starannym przerobem wstępnym dają efekt w postaci szlachetnej powierzchni i homogenicznego korpusu.
- 
**Duży format dachówek**  
 To szybkie i ekonomiczne krycie dachów dzięki czemu mniej niż 10 dachówek na m<sup>2</sup>.
- 
**Profilowana powierzchnia**  
 To doskonałe zabezpieczenie w przypadku zalegania śniegu na dachu.
- 
**Bezdotykowy wypał**  
 Dzięki wypalowi dachówek na poziomie w poziomych pojedynczych kasetach uzyskuje się szlachetną gładką powierzchnię lica.
- 
**Piętrowe zamki boczne**  
 Ochrona przed wnikaniem wody również przy silnym wietrze i niewielkim kącie nachylenia połaci.
- 
**Perfekcyjna konstrukcja zamka górnego**  
 Perfekcyjna konstrukcja górnych zamków zapewnia ochronę przed wnikaniem wody nawet w przypadku silnych wiatrów.
- 
**Mostki na spodzie dachówek**  
 Mostki na spodzie polepszają statykę i umożliwiają odprowadzenie na powierzchni nieopadającej wody.
- 
**Niewidoczne zamki**  
 Zadaniem zamków jest ochrona przed wdzieraniem się wody opadowej pod pokrycie dachu. Ich całkowite zakrycie zapobiega wnikaniu i odkładaniu się zanieczyszczeń.
- 
**Bezpieczeństwo i wygoda dzięki potrójnym zaczepom**  
 Trzy noski do mocowania dachówek na łacie to nie tylko trzykrotnie większe bezpieczeństwo w stosunku do wymaganego w normach. To również wygoda przy układaniu dachówek.
- 
**Tradycyjne formy dachówek**  
 Dzięki wyborowi wielkości i tradycyjnych form dachówek umożliwia bezproblemowy rozbudów lub przebudowę istniejących obiektów.
- 
**Łagodne krawędzie**  
 Dzięki wyjątkowo gładkim i nieostrym krawędziom, dachówki można układać w szybkim tempie bez obaw o skażenie. Zminimalizowane „ryzyko porostu mchem” poprzez brak możliwości odkładania się zanieczyszczeń na krawędziach.
- 
**Możliwość sztaplowania**  
 Na powierzchni dachu można ułożyć stos z 8 dachówek, co zapewnia łatwy montaż i optymalizuje logistykę dekarstwa.





**Dachówki holenderki płaskie**
**TITANIA®**
Min. zu ycie ok. 9,2 szt./m<sup>2</sup>

					
miedziana angobowana	w kol. łupka angobowana	czarna matowa angobowana	czerwie winna glazurowana	czarna glazurowana	br zowa glazurowana
NUANCE			FINESSE		NOBLESSE

**MAGNUM®**
Min. zu ycie ok. 8,2 szt./m<sup>2</sup>

			
czerwie naturalna	miedziana angobowana	w kol. łupka angobowana	czarna angobowana
NUANCE			

**BALANCE®**
Min. zu ycie ok. 8,4 szt./m<sup>2</sup>

							
czerwie naturalna	czerwona angobowana	miedziana angobowana	czerwie winna angobowana	br zowa angobowana	w kol. łupka angobowana	czarna angobowana	czarna matowa angobowana
NUANCE							

**FUTURA®**
Min. zu ycie ok. 10,8 szt./m<sup>2</sup>

						
czerwie naturalna	miedziana angobowana	czerwie winna angobowana	ciemnobr zowa angobowana	szara angobowana	w kol. łupka angobowana	czarna matowa angobowana
NUANCE						

								
czerwona glazurowana	antik płomieniowana glazurowana	czerwie winna glazurowana	br zowa glazurowana	w kol. łupka glazurowana	czarna glazurowana	ciemnoniebieska glazurowana	ciemnozielona glazurowana	br zowa glazurowana
FINESSE						NOBLESSE		

**HARMONICA®**
Min. zu ycie ok. 11,9 szt./m<sup>2</sup>











					
miedziana angobowana	miedziana płomieniowana	czerwie winna angobowana	br zowa angobowana	czarna glazurowana	br zowa glazurowana
NUANCE			FINESSE		NOBLESSE

**Dachówki holenderki płaskie**
**PREMION®**
Min. zu ycie ok. 11,6 szt./m<sup>2</sup>

					
czerwie naturalna	miedziana angobowana	br zowa angobowana	mangan matowa	w kol. łupka angobowana	czarna matowa angobowana
NUANCE					

					
kasztanowa glazurowana	czerwie winna glazurowana	br zowa glazurowana	czarna glazurowana	w kol. łupka kryształowa glazurowana	czarna kryształowa glazurowana
FINESSE			NOBLESSE		

**VIVA**
Min. zu ycie ok. 12,7 szt./m<sup>2</sup>

									
czerwie naturalna	czerwona angobowana	miedziana angobowana	ciemnobr zowa angobowana	w kol. łupka angobowana	antracytowa angobowana	czerwie winna glazurowana	br zowa glazurowana	czarna glazurowana	w kol. łupka kryształowa glazurowana
NUANCE						FINESSE		NOBLESSE	

**MZ3®**
Min. zu ycie ok. 13,6 szt./m<sup>2</sup>

						
czerwie naturalna	miedziana angobowana	br zowa angobowana	starszara angobowana	antracytowa angobowana	czerwie winna glazurowana	czarna glazurowana
NUANCE				FINESSE		

**HARMONIE®**
Min. zu ycie ok. 14,2 szt./m<sup>2</sup>

										
czerwie naturalna	toskana angobowana	czerwona angobowana	miedziana angobowana	czerwie winna angobowana	ciemnobr zowa angobowana	szara angobowana	w kol. łupka angobowana	antracytowa angobowana	br zowa glazurowana	czarna glazurowana
NUANCE									FINESSE	

**Dachówki płaskie**
**OPTIMA®**
Min. zu ycie ok. 11,9 szt./m<sup>2</sup>

										
czerwie naturalna	miedziana angobowana	czerwie winna angobowana	br zowa angobowana	ciemnobr zowa angobowana	szara angobowana	w kol. lupka angobowana	antracytowa angobowana	czerwie winna glazurowana	w kol. lupka glazurowana	czarna glazurowana
NUANCE							FINESSE			

**ELEGANZ®**
Min. zu ycie ok. 13,7 szt./m<sup>2</sup>

		
czerwie naturalna	miedziana angobowana	ciemnobr zowa angobowana
NUANCE		





**DOMINO®**
Min. zu ycie ok. 12,4 szt./m<sup>2</sup>

							
czerwie naturalna	miedziana angobowana	czerwie winna angobowana	szara angobowana	w kol. lupka angobowana	czarna matowa angobowana	w kol. lupka glazurowana	czarna glazurowana
NUANCE					FINESSE		

**Dachówki marsylki**
**RAPIDO®**
Min. zu ycie ok. 8,1 szt./m<sup>2</sup>

								
czerwie naturalna	czerwona angobowana	czerwie naturalna płomieniowana	toskana angobowana	miedziana angobowana	czerwie winna angobowana	br zowa angobowana	czarna angobowana	czarna matowa angobowana
NUANCE								

**RUSTICO®**
Min. zu ycie ok. 14,5 szt./m<sup>2</sup>

			
czerwie naturalna	toskana angobowana	miedziana angobowana	starszara angobowana
NUANCE			

**RATIO®**
Min. zu ycie ok. 11,7 szt./m<sup>2</sup>

									
czerwie naturalna	miedziana angobowana	czerwie winna angobowana	ciemnobr zowa angobowana	antracytowa angobowana	czerwona glazurowana	antik płomieniowana glazurowana	czerwie winna glazurowana	w kol. lupka glazurowana	czarna glazurowana
NUANCE					FINESSE				











**Dachówki esówki**
**SINFONIE®**
Min. zu ycie ok. 10,9 szt./m<sup>2</sup>

					
czerwie naturalna	miedziana angobowana	czarna matowa angobowana	czerwie winna glazurowana	czarna glazurowana	czarna glazurowana
NUANCE			FINESSE		NOBLESSE

**MELODIE®**
Min. zu ycie ok. 13,7 szt./m<sup>2</sup>

				
czerwie naturalna	miedziana angobowana	w kol. lupka angobowana	antracytowa angobowana	czarna glazurowana
NUANCE			FINESSE	

**Dachówki suwakowe**
**MAXIMA**
Min. zu ycie ok. 9,5 szt./m<sup>2</sup>

									
czerwie naturalna	czerwona angobowana	miedziana angobowana	ciemnobr zowa angobowana	w kol. lupka angobowana	antracytowa angobowana	czerwie winna glazurowana	br zowa glazurowana	czarna glazurowana	w kol. lupka kryształowa glazurowana
NUANCE					FINESSE			NOBLESSE	

**Pozostałe dachówki**
**ROMANO**
Min. zu ycie ok. 14,3 szt./m<sup>2</sup>

		
czerwie naturalna	czerwie naturalna płomieniowana	toskana angobowana
NUANCE		

**ANTICO®**
Min. zu ycie ok. 13,9 szt./m<sup>2</sup>


czerwie naturalna

**HERZZIEGEL** Min. zu ycie ok. 13,7 szt./m<sup>2</sup>


czerwie naturalna

**KLASSIK – krój zaokr. glony**

Krój zaokr. glony 18/38/1,4									
czерwie naturalna	czерwie naturalna plomienlowana angobowana	czерwona angobowana	miedziana angobowana	czерwie winna angobowana	br zowa angobowana	ciemnobr zowa angobowana	starszara angobowana	w kol. lupka ciemna angobowana	czarna angobowana
NUANCE									

Krój zaokr. glony 18/38/1,4			
czерwona glazurowana	czерwie winna glazurowana	br zowa glazurowana	czarna glazurowana
FINESSE			

KERA-BIBER 18/38/1,2					
czерwie naturalna	czерwony plomie	niebieski plomie	miedziana angobowana	mangan matowa	antracytowa angobowana
NUANCE					

**PROFIL – powierzchnia profilowana**

Powierzchnia pofalowana, krój segmentowy				Powierzchnia gładka, krój segmentowy			Powierzchnia gładka, krój prosty		
czерwie naturalna	miedziana angobowana	czarna angobowana	czarna matowa angobowana	czерwie naturalna	miedziana angobowana	czarna matowa angobowana	czерwie naturalna	miedziana angobowana	czarna matowa angobowana
NUANCE				NUANCE			NUANCE		

Berliner Kulturbiber krój segmentowy 16/38/1,8	Sachsischer Biber z 3 pr. kami krój segmentowy 15,5/38/1,2					Sachsischer Biber z 3 pr. kami 18/38/1,2
czерwie naturalna	czерwie naturalna	czерwony plomie	niebieski plomie	miedziana angobowana	antracytowa angobowana	czерwie naturalna
NUANCE						

**AMBIENTE – kroje specjalne 18/38/1,4**      **ANTIK – karpówka na obiekty zabytkowe 18/38/1,8**

Krój segmentowy		Krój prosty	
czерwie naturalna	miedziana angobowana	czерwie naturalna	miedziana angobowana
NUANCE		NUANCE	

Krój segmentowy	Krój prosty
powierzchnia wypukła szcztokowana czерwie naturalna	powierzchnia wypukła szcztokowana czерwie naturalna

**SAKRAL – karpówka na dachy ko. cielne**      **MANUFAKTUR – karpówka wie. owa**

Krój zaokr. glony 18/38/1,8	
czерwie naturalna	czерwie naturalna chropowana

Krój segmentowy 14/28/1,4				
czерwie naturalna	miedziana angobowana	br zowa angobowana	ciemnobr zowa angobowana	czarna angobowana
NUANCE				

**NOBLESSE® – ekskluzywna kolekcja barwnych glazur**

**Stycze**

1	2	3	4	5

**Lipiec**

1	2	3	4	5

**Luty**

1	2	3	4	5

**Sierpiec**

1	2	3	4	5

**Marzec**

1	2	3	4	5

**Wrzesiec**

1	2	3	4	5

**Kwiecie**

1	2	3	4	5

**Pa. dziernik**

1	2	3	4	5

**Maj**

1	2	3	4	5

**Listopad**

1	2	3	4	5

**Czerwiec**

1	2	3	4	5

**Grudziec**

1	2	3	4	5









## TITANIA®

Minimalne zużycie:  
9,2 szt./m<sup>2</sup>

TITANIA® to wytworna i długowieczna dachówka ceramiczna wielkiego formatu, typu holenderka płaska. Dachówka oferuje najnowocześniejsze, opatentowane rozwiązania. Uwodzi niezrównanym designem i imponuje trwałością. Dopracowana w każdym detalu, zapewnia fantastyczny efekt wizualny – wrażenie optymalnego rozłożenia światła i cienia.

Wielki format dachówki TITANIA® i charakterystyczny falisty kształt wywierają ogromne wrażenie. Forma dachówki pozwala uzyskać wspaniałą, pełną harmonii optykę dachu wzbogaconą o delikatną grę światłocienia. Pod tym względem jest klasą samą dla siebie. Łączy klasycznie piękny wygląd dachu z najwyższą jakością i trwałością.

### 50 lat gwarancji na piękno

Ochrona dachu na lata

#### DOSKONAŁY SUROWIEC

TITANIA® wraz z oryginalnymi akcesoriami produkowana jest z gliny z najlepszych złóż. Jej staranny przerób i najwyższej jakości wypal wszystkich dodatków ceramicznych w jednej fabryce sprawiają, że cały system dachowy posiada jednolitą barwę oraz najwyższą jakość.

#### KĄT NACHYLENIA POŁĄCZI OD 10°

Dzięki dopracowanym w każdym szczególe zamkom i systemowi odprowadzania wody TITANIA® pod względem szczelności nie ma sobie równych. Dachówek bez problemu można stosować przy kątach nachylecia połączeń nawet od 10° (przy zastosowaniu dodatkowego zabezpieczenia).


#### TOLERANCJA NA ZAMKACH

Unikatowe zamki górne i boczne zapewniają tolerancję przesuwu nie mniej niż 43 mm, co sprawia, że zużycie dachówek wynosi 9,2–10,2 szt./m<sup>2</sup>. Dzięki temu istnieje możliwość optymalnego dostosowania rozstawu łat na połaci. Nawet przy maksymalnym rozsunięciu dachówek pokrycie dachu pozostaje szczelne.

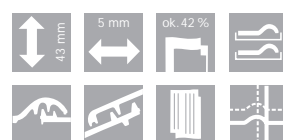
#### EKOLOGICZNA TECHNOLOGIA

Cztery żywioły – ziemia, woda, powietrze i ogień – to jedyne elementy składowe szlachetnej dachówki ceramicznej. Zastosowanie najnowocześniejszej technologii oraz dbanie do zachowania równowagi w środowisku naturalnym gwarantuje, że dachówka TITANIA® ma minimalne negatywne oddziaływanie na środowisko.




- Korzystny stosunek ceny do wydajności dzięki formatowi XXL
- Kąt nachylecia połaci już od 10°
- Optymalne parametry techniczne



nachylenie połaci  
już od 10°



Patrz strona 3



## MAGNUM®

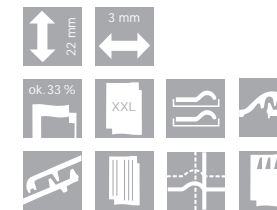
Minimalne zużycie:  
8,2 szt./m<sup>2</sup>

Dachówka MAGNUM® to zupełnie nowy wymiar jakości chodzi o design i ekonomiczność pokrycia dachowych. To duża dachówka o wielkich zaletach i perfekcyjnej jakości produkowana przy użyciu najnowocześniejszej technologii.



Zużycie dachówek na poziomie 8,2 szt./m<sup>2</sup> przy zachowaniu typowych dla firmy CREATON cech, jest jakościowo i estetycznie, pozwoliło uzyskać produkt o niespotykanym korzystnym stosunku ceny do jakości.

Pojawienie się MAGNUM® zmieniło całkowicie rynek pokrycia dachowych obiektów o dużych powierzchniach połaci dachowych.

- Ekonomiczność dzięki dużemu formatowi
- Połączenie wielkości i najwyższej jakości bez kompromisów



Patrz strona 3



## BALANCE®

Minimalne zużycie:  
8,4 szt./m<sup>2</sup>


Dachówka BALANCE® odznacza się wysoką jakością i wyważonymi proporcjami przede wszystkim na duże, ale i również na małe dachy. Ekonomiczny montaż i maksymalne bezpieczeństwo zapewniają dachówce BALANCE® długą żywotność.

Dodatkowo duża tolerancja przesuwu, udoskonalona statyka, dzięki uwytłonięciu ułożeniu oraz stabilnym noskom do zaczepiania, podkreślają zalety tego modelu. Wyjtkowo ekonomicznie i przyjazny montaż dachówka ta zawdzięcza względnie niewielkiemu ciężarowi na m<sup>2</sup> i zapotrzebowaniu ok. 8,4 szt./m<sup>2</sup>.

- Korzystny stosunek ceny do wydajności dzięki formatowi XXL
- Perfekcyjna konstrukcja zamków i duża tolerancja rozstawu łat
- Łatwy montaż dzięki trzem stabilnym noskom



Patrz strona 3







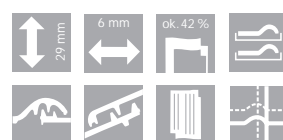
## FUTURA®

Minimalne zużycie:  
10,8 szt./m<sup>2</sup>



Dachówka FUTURA® zwraca uwagę swoim formatem, designem i najwyższą jakością wykonania. Dzięki zużyciu na poziomie ok. 10,8 szt./m<sup>2</sup> uzyskujemy niezwykle atrakcyjny stosunek ceny do jakości. Forma dachówki pozwala uzyskać wspaniały efekt połączenia dachowych z delikatną grą światła i cienia.

Perfekcyjna konstrukcja zamków z zastosowaniem zaawansowanej techniki labiryntowej, niezwykle duża tolerancja zamków, jak również umiejscowione na spodzie mostki uszczelniające stanowią o sile i potencjale tej optymalnej pod względem technicznym dachówki.

- Fascynująca paleta kolorów
- Kąt nachylenia połaci już od 10°
- Tolerancja rozstawu łat do 29 mm
- Optymalne parametry techniczne



Patrz strona 3



## PREMION®

Minimalne zużycie:  
11,6 szt./m<sup>2</sup>



Dachówka PREMION® to czysty klasyczny wygląd dachu z najwyższą jakością na lata. Jakość ta jest wynikiem starannej dbałości już na etapie przygotowania surowca, gdzie obowiązują standardy produkcji stosowane dla wyrobów ceramiki szlachetnej.

Gлина z najlepszych i najczystszych złóż jest starannie rozdrabniana, aby uzyskać drobnoziarnistą suchą masę. W wyniku nasycenia masą czarna przeobraża się w homogeniczną masę glinianą. Masa ta po uformowaniu poddawana jest innowacyjnemu procesowi wypалу w ponad 1100° C, w wyniku czego powstaje korpus KERALIS o jednorodnej strukturze i barwie w całym swoim przekroju.

- Najwyższa odporność dzięki procesowi spiekania
- Jednorodna naturalna barwa całej masy również w przypadku ciemnych kolorów
- Zastosowanie przy kątach nachylenia połaci już od 10°
- Optymalne parametry techniczne



Patrz strona 3



## HARMONICA®

Minimalne zużycie:  
11,9 szt./m<sup>2</sup>


Dachówka HARMONICA® prezentuje klasyczny, tradycyjny design. Ze względu na swój ponadczasowy formę pasuje do każdego stylu architektonicznego. Dachówka tworzy harmonijne powierzchnie, zarówno na połaciach o dużym nachyleniu, jak i tych bardziej płaskich. Falista struktura tworzy niezwykle wyważony i elegancki styl.

Solidna budowa zamków zapewnia dużą odporność na wnikanie wody deszczowej. Uszlachetniona warstwa emalii lub glazury powierzchnia stanowi skuteczną i długotrwałą ochronę przed działaniem negatywnych czynników zewnętrznych.

- Klasyczna forma tworząca uniwersalny ponadczasowy styl
- Odczuwalnie gładka powierzchnia



Patrz strona 3



## VIVA

Minimalne zużycie:  
12,7 szt./m<sup>2</sup>


Dachówka VIVA zawdzięcza swoje ponadczasowe piękno delikatnej falistej powierzchni i ekonomiczności. Poczwórny zakład uzbiegów dachówek i podwójny system odprowadzania wody opadowej gwarantują bezpieczeństwo dachu. Klasyczny format pozwala na bardzo elastyczne i wszechstronne zastosowanie.

Dachówka VIVA może być układana na relatywnie płaskich dachach przy zastosowaniu dodatkowego zabezpieczenia w postaci wodoodpornej konstrukcji dachowej. Dzięki gładkim krawędziom dachówka cieszy się popularnością wśród dekarzy.

- Uniwersalne zastosowanie
- Emalia i glazury nanoszone są dla najlepszego efektu kolorystycznego w obszarze dolnym ze wszystkich stron, również od tylnej strony
- Przyjemny montaż dzięki niezwykle gładkim i nieostrym krawędziom



Patrz strona 3







## MZ3®

Minimalne zużycie:  
13,6 szt. /m<sup>2</sup>

Dachówka MZ3® dzięki swej doskonałej optyce oraz możliwości stosowania na dachach o każdej nachyleniu połączy nawet do 12° wysmienicie nadaje się do pokrywania dachów zarówno stromych, jak i bardziej płaskich.


Dzięki niezwyklej szczelności dachówka ta cieszy się szczególnie dużą popularnością w rejonach górskich o dużych opadach śniegu. Podwójne zamki oraz wysokie mostki zamków są zaporem nie do przebycia zarówno dla śniegu, jak i deszczu.

To oczywiste nie jedyne dowody wielkości tej niewielkiej dachówki, będącej bogatym w tradycję klasykiem wśród dachówek ceramicznych.

- Ponadczasowa klasyka
- Wysoka odporność na wnikanie śniegu
- Przeciwdeszczowy poczwórny zakład na styku czterech dachówek



Patrz strona 3



## OPTIMA®

Minimalne zużycie:  
11,9 szt. /m<sup>2</sup>


OPTIMA® to wspaniała dachówka zakładkowa o pięknej formie i doskonałej funkcjonalności. Wspaniale nadaje się do renowacji i modernizacji. Dzięki dużej tolerancji rozstawu łat sprawdza się równie w trudnych warunkach, np. jest niezastąpiona w przypadku dachów mansardowych o niewielkich długościach krokwi.

Dachówka OPTIMA® zachwyca jednak i innymi zaletami. Podwójne zamki z bocznym odprowadzeniem wody zapewniają optymalną ochronę przed wilgocią. Delikatne muldy tworzą niezwykle spokojny, kojący kształt dachu.

- Ponadczasowa prosta forma
- Idealna do renowacji, dzięki dużej tolerancji rozstawu łat do 51 mm
- Wysoka ekonomiczność dzięki szybkiemu i prostemu montażowi



Patrz strona 3



## HARMONIE®

Minimalne zużycie:  
14,2 szt. /m<sup>2</sup>


Dachówka HARMONIE® przekonuje markowców jako idealną powierzchnię o równomiernej i intensywnej tonacji kolorystycznej. Dzięki swej łagodnej falującej linii daje przyjemny obraz powierzchni dachu i ciekawy kształt wiatłocienia.

Ze względu na swoje wymiary jest to najbardziej elastyczna małoformatowa dachówka holenderka płaska w swojej klasie. Bez względu na rodzaj dachu jest to optymalny wybór pod względem niewielkiego ciążaru, porównanie do jej ekonomiczności.

- Najelastyczniejsza małoformatowa dachówka w swojej klasie
- Duża tolerancja rozstawu łat do 25 mm
- Wyważona optymalna optyka dachu
- Poczwórny zakład u zbiegu dachówek z zabezpieczeniem przeciwdeszczowym



Patrz strona 3



## ELEGANZ®

Minimalne zużycie:  
13,7 szt. /m<sup>2</sup>


Dachy pokryte dachówką ELEGANZ® cechuje daleko idące neutralne style oraz powściągliwość – nawet duże powierzchnie emanują spokojem i skromnością. Delikatne wglądnie podkreśla zachwycającą linię oczarowując swoim wyglądem. Zamki oraz zakładki są do siebie idealnie dopasowane.

Doskonale wyważone proporcje nadają powierzchni niezwykle estetyczny wygląd. Dzięki najwyższej jakości i optymalnej funkcji ELEGANZ® posiada wszelkie cechy nowoczesnej dachówki ceramicznej.

- Tradycyjny model o ponadczasowej optyce,
- Doskonale wyważone proporcje
- Idealna do renowacji



Patrz strona 3





## DOMINO®

Minimalne zużycie:  
12,4 szt. /m<sup>2</sup>

Charakterystyczny design dachówek DOMINO® nacechowany jest maksymalnie formalną siłą wyrazu i rezygnacją z jakichkolwiek zbędnych rodków stylistycznych. Dachówka odznacza się optymalną funkcjonalnością i ekonomicznością – co doceniają zarówno dekarze, jak i inwestorzy.

DOMINO® jest piknym, w dosłownym tego słowa znaczeniu, przykładem przewagi prawdziwej markowej jakości. Uformowane schodkowo zakładki chronią niezawodnie przed wnikaniem wody i zanieczyszczeń. Dachówka na miar naszych czasów – dla wszystkich, którzy ponad wszystko cenią prostotę.

- Konsekwencja formy i techniki
- Technologia mostków na spodzie dla podwyższenia stabilności i odprowadzenia wody kondensacyjnej



Patrz strona 3



## RUSTICO®

Minimalne zużycie:  
14,5 szt. /m<sup>2</sup>

Dachówka RUSTICO® swoim typowym charakterem zawiązuje z symetrycznie usytuowanymi wgłębieniami o delikatnym promieniu. Te podwójne wgłębienia zapewniają niezwykle efektywne odprowadzenie wody opadowej.


Duża tolerancja zamków umożliwia proste i szybkie układanie oraz redukuje do minimum konieczność przycinania dachówek, co znacząco podnosi estetykę pokrycia. Elastyczność dachówki RUSTICO® sprawdza się doskonale w przypadku renowacji.

Wyważona konstrukcja zamków tworzy przyjemne proporcje. Niezbyt duża forma tworzy równie atrakcyjną połączoną z niewielką powierzchnią niezwykle przyjemną optykę.

- Tradycyjna forma
- Idealna do renowacji dzięki tolerancji rozstawu lat do 21 mm



Patrz strona 3



## RAPIDO®

Minimalne zużycie:  
ok. 8,1 szt. /m<sup>2</sup>

RAPIDO® łączy tradycję i technikę w perfekcyjnym dachówce marsylskiej, o wyjątkowo ekonomicznym wymiarze formacie.


Dachówka RAPIDO® łączy wszystkie cechy markowego produktu firmy CREATON – ekstremalną niezawodność i przykuwającą uwagę piękność. Model ten charakteryzuje się bardzo dobrym stosunkiem ceny do wydajności.

Dopracowana technika łączenia na zamkach, mostki na spodniej części dachówki oraz trzy noski mocujące gwarantują stabilny montaż. Duża tolerancja rozstawu lat w części czołowej zakładki umożliwia maksymalną elastyczność krycia dachu, która będzie cieszyć inwestorów przez dziesiątki lat.

- Charakterystyczny tradycyjny model w formacie XXL
- Duża tolerancja rozstawu lat do 31 mm gwarantuje najwyższą elastyczność
- Wyjątkowo korzystny stosunek ceny do wydajności



Patrz strona 3



## RATIO®

Minimalne zużycie:  
11,7 szt. /m<sup>2</sup>

Dzięki dachówce RATIO® wyjątkowo harmonijna geometria dachu z podwójnym wgłębieniem, opracowana w roku 1879 w firmie Ludoviciego, połączona została z zaletami technicznymi i ekonomicznymi.

Dzięki RATIO® udało nam się wykreować dachówkę z podwójnym wgłębieniem, która jest podwójnie dobra. Rustykalny wdzięk tej dachówki cieszy popularnością i zachwyca swoimi doskonałymi parametrami.

- Tradycyjna forma
- Wysoka ekonomiczność dzięki dużej tolerancji przesuwu
- Większe bezpieczeństwo dzięki przemyślanej, zoptymalizowanej technice
- Nieprzeciętna, obszerna paleta kolorów



Patrz strona 3





## SINFONIE®

Minimalne zużycie:  
10,9 szt./m<sup>2</sup>

Dachówka SINFONIE® jest świadectwem niebywałego skoku estetycznego, technicznego i jakościowego przy zachowaniu formy dachówki esówki.


SINFONIE® to dachówka wielkoformatowa, której użycie na poziomie 10,9 szt./m<sup>2</sup> stanowi ok. 30% mniej w stosunku do dachówek o tradycyjnym małym formacie. To czyni ten produkt bezkonkurencyjnym również pod względem ekonomicznym.

SINFONIE® posiada niezwykle rozbudowane zamki górny i boczny przy tolerancji rozstawu łat do ok. 29 mm. Zapewnia to niezwykle elastyczny montaż i przyspiesza prace dekarские.

- kąt nachylenia połaci nawet do 10°
- Tolerancja rozstawu łat do 29 mm
- Duża szczelność dzięki perfekcyjnej konstrukcji zamków



Patrz strona 3



## MAXIMA

Minimalne zużycie:  
9,5 szt./m<sup>2</sup>

Dachówka MAXIMA prezentuje się w sprawdzonej od dziesięcioleci formie, dlatego ma uniwersalne zastosowanie – zwłaszcza przy wymianie starego pokrycia dachu na wysokiej jakości pokrycie ceramiczne. Trzy żebra czołowe lepiej chroni przed deszczem. S tym samym inteligentną alternatywą dla dotychczasowego pokrycia dachowego.

Dachówka MAXIMA oferowana jest w wielu wersjach kolorystycznych – o szlachetnej powierzchni wypalanej, angobowanej i glazurowanej.

- Idealna dachówka do prac renowacyjnych
- Duża tolerancja rozstawu łat do 41 mm
- Wiele zastosowań dzięki idealnym wymiarom krycia
- Przyjemny montaż dzięki niezwykle gładkim i nieostrym krawędziom



Patrz strona 3



## MELODIE®

Minimalne zużycie:  
13,7 szt./m<sup>2</sup>


Dachówka MELODIE® to małaformatowa uniwersalna dachówka w najlepszym stylu. To niezwykle połączenie najwyższej jakości i nadzwyczajnej elastyczności, osadzone w bardzo niewielkiej masie.

Perfekcyjna konstrukcja zamków umożliwia optymalne pokrywanie dachu przy zachowaniu maksymalnej tolerancji przesuwu. To rozwiązanie gwarantuje znakomitą odporność na wnikanie deszczu, również w skrajnie niekorzystnych warunkach pogodowych.

- Niewielka masa jednostkowa wynosi zaledwie 3,2 kg
- Tolerancja rozstawu łat do 35 mm
- Duża szczelność dzięki perfekcyjnej konstrukcji zamków
- Wyróżnia się łatwością montażu



Patrz strona 3



## ROMANO

Minimalne zużycie:  
14,3 szt./m<sup>2</sup>



Dachówka ROMANO łączy w sobie ugruntowaną tradycję i innowacyjność. Wzorowana na stylu rzymskim prezentuje charakterystyczny kształt wiatłocienia, wywołujący wrażenie wypukłości biegnącej wzdłuż całej długości dachówki.

Podkreśla elegancką strukturę dachu, nie tylko dobrze się prezentuje, wnikliwy obserwator dostrzeże, że dachówkę ROMANO można układać od spadku 12°.

- Wzorowana na klasycznym stylu rzymskim
- Możliwość zastosowania już od spadku 12°



Patrz strona 3





## ANTICO®

Minimalne zużycie:  
13,9 szt./m<sup>2</sup>

ANTICO® to w sobie historyczny typ pokrycia typu mnich-mniszka mocowanych niegdyś na zapraw z solidną budową dachówki zakładkowej tłoczonej. Dzięki swojemu profilowi oraz odporności na złamanie dachówka jest niezwykle odporna na uderzenia bryłek gradu.

Zużycie na poziomie 13,9 szt./m<sup>2</sup> oraz dostępność w kolorze czerwieni naturalnej sprawiają, że dachówka ta jest odpowiednia przede wszystkim na dachy reprezentacyjnych historycznych budowli, gdzie jednym z priorytetów jest zachowanie ich urokliwej optyki.

- Dachówka o bogatej tradycji na dachy obiektów kultury
- Wysoka odporność nawet w przypadku gradu i burzy



Patrz strona 3






## KLASSIK®

KLASSIK® to dachówki karpiówki o najszerszym uniwersalnym przeznaczeniu.

Prosta i nie narzucająca się, lecz zarazem niezwykle elegancka forma w połączeniu z naturalnym kolorem lub barwą szlachetnej angoby sprawiają, że dachówki te są niezwykle cenione w środowisku dekar skim. Dachy pokryte karpiówkami tej serii nadają budynkom harmonijną i perfekcyjną optykę.



Patrz strona 3



## HERZZIEGEL®

Minimalne zużycie:  
13,7 szt./m<sup>2</sup>

Dachówka HERZZIEGEL® szybko trafia do serca nie tylko ze względu na swój niepowtarzalny wyrazisty wygląd. Charakterystyczne „serce” ma zapobiegać osuwaniu się niegu z połąci. Ten efekt antypoślizgowy wpływa na szczególnie popularność tej dachówki w rejonach o obfitych opadach niegu.

Powiększony obszar zamka górnego umożliwia prostsze układanie. Ulepszona konstrukcja zamków bocznych oraz stosunkowo duża powierzchnia zakładek sprawiają, że obok wzdłuż silnych stron tej dachówki jest również szczelne.

- Tradycyjny model przeciwdziałający osuwaniu się niegu
- Ulepszona konstrukcja zamków bocznych
- Powiększony obszar zamka górnego



Patrz strona 3





## PROFIL®

Karpiówki serii PROFIL® posiadają podłupne profile, które nawiązują do tradycyjnej rzeźnej metody wykańczania powierzchni (rowkowanie), co pozwala nadać budynkom pokrywanym tym dachówką tradycyjny charakter.

Profile wywołują ciekawe efekty gry światła i cienia, dodając dachom wyjątkowej elegancji. Pokryte jednymi ze szlachetnych angob z naszej oferty wtapiają się idealnie i harmonijnie w otaczający krajobraz. Duży wybór rodzajów wykańczania powierzchni daje projektantom i inwestorom swobodę wyboru dopasowania charakteru pokrycia do specyfiki regionu.



Patrz strona 3







## AMBIENTE®

Kolekcja AMBIENTE® stanowi odzwierciedlenie różnorodności form dachówek karpíówek. Kolekcja ta w szczególny sposób pozwala pogodzić tradycję z nowoczesnością.

Bogactwo różnorodnych krojów daje wyobraźni projektantów niezwykle możliwości tworzenia dachów o najwyższym poziomie estetyki. Przy tym wyborze dadzą się zaspokoić niemal wszystkie wymagania tworzenia stylowej, wtopionej w krajobraz, regionalnej, ponadczasowej i nowoczesnej architektury.



Patrz strona 3




## SAKRAL®

SAKRAL® to tradycyjna karpíówka kościelna o kształtach zaokrąglonym, prostym, segmentowym lub łukowym. Jedyna w swoim rodzaju dachówka przeznaczona do stylowej renowacji zabytkowych obiektów sakralnych, która pozwala zachować im ponadczasowe piękno.

Karpíówki SAKRAL® tworzą klasyczny rustykalny styl, a pokryte nimi dachy uzyskują niezwykle urokliwą strukturę. Dzięki chropowatej powierzchni uzyskuje się efekt szybkiego naturalnego patynowania.




Patrz strona 3




## MANUFAKTUR

MANUFAKTUR jest karpíówką przeznaczoną na dachy o małych powierzchniach, takich jak: wieżyczki, zadania wejściowe, altany itp.

Jej chropowate wykończenie przyspiesza proces patynowania, co jest niezwykle istotne zwłaszcza przy renowacjach obiektów historycznych, ale również takich, jak zamki czy pałace. Dzięki dostępnym krojom możliwe jest uzyskiwanie niepowtarzalnych, indywidualnych efektów.



Patrz strona 3



## ANTIK®

Karpíówki z serii ANTIK®, dzięki swej specyficznej powierzchni, nadają się szczególnie do optycznego podkreślenia wartości zabytkowych obiektów historycznych.

Formy, struktury i profile nie różnią się od swoich historycznych wzorów. Wypukła, szczotkowana powierzchnia wywołuje niezwykle efektywne gry światła i cienia, nadając dachom nietuzinkową, dostojną oprawę, pozwalając jednocześnie w krótkim czasie uzyskać efekt naturalnej patyny.



Patrz strona 3






## NOBLESSE®

Ekskluzywna kolekcja barwnych glazur

NOBLESSE® to niepowtarzalna kolekcja karpiovek powlekanych barwną glazurą zaprojektowana specjalnie dla firmy CREATON. To niepowtarzalna paleta starannie dobranych i pasujących do siebie barw na nowe ekskluzywne obiekty, ale i do stylowej renowacji.

Wraz z pojawieniem się kolekcji NOBLESSE® w naszej ofercie projektanci zyskali szlachetne tworzywo dające nowe potężne możliwości architektoniczne. Kolekcja NOBLESSE® to typowy przejaw siły innowacyjnej marki CREATON.

Pigmenty używane przy produkcji dachówek tej kolekcji nie zawierają kadmu i selenu. Tworząc produkty przykładamy bowiem niezwykłą wagę do zagadnień ochrony środowiska.



Patrz strona 3

## FINESSE®

Dachówki glazurowane z powłoką ochronną DACHSCHUTZFAKTOR

Dachówki serii FINESSE® otwierają nową epokę w dziedzinie pokryć dachowych. To zachwycająca innowacja zmieniająca na lepsze krajobraz dachów.

Tajemnicą tej innowacji stanowi glazura działająca jak pancerz ochronny przeciwko ujemnym wpływom środowiska i porastaniu dachówek mchem. Dzięki wielkoseryjnej produkcji udało nam się uzyskać niezwykle atrakcyjny stosunek ceny do jakości.

Teraz kałdego stał się produkt z najwyższej półki: czy to karpiovek, czy też dachówek wielkoformatowych.

### „DACHSCHUTZFAKTOR“

Większa odporność na działanie czynników zewnętrznych



Powłoka ochronna „DACHSCHUTZFAKTOR“ działa jak ochronny pancerz pokrywający powierzchnię dachówki, zwiększając jej odporność na działanie czynników zewnętrznych. Drobinom nieczystości trudno jest przylgnąć na stałe do powierzchni dachówki, gdy usuwane są z niej wraz z kroplami deszczu.



## MANUFAKTUR

Atrakcyjne elementy ozdobne kalenicy i ceramiczne akcesoria dekoracyjne




Atrakcyjne elementy ozdobne kalenicy i ceramiczne akcesoria dekoracyjne MANUFAKTUR nadają niepowtarzalny charakter pokryciom dachowym wykonanym z dachówek ceramicznych marki CREATON.

Ozdoby dachowe MANUFAKTUR są gaj starożytnych tradycji umieszczania na dachach domów ozdób i figur, którym przypisywano znaczenie magiczne. Od 1850 r. rolnicy umieszczali na swoich domach koty, orły lub mityczne stwory, które miały ochraniać ich gospodarstwa.

Dzisiaj CREATON oferuje elementy ozdobne kalenicy i ceramiczne akcesoria dekoracyjne, które stanowią wyraz swobody twórczej w projektowaniu dachu.

Ozdoby dachowe MANUFAKTUR są dopasowane kolorystycznie do gamy barwnej znajdujących się w ofercie dachówek i oryginalnych akcesoriów. Produkty dostępne są w kolorze czerwieni naturalnej oraz szlachetnych barwnych anobach NUANCE, jak i glazurach FINESSE i NOBLESSE.



				
<b>Kogut</b> wys. ok. 45 cm	<b>Kot dachowy</b> wys. ok. 68 cm	<b>Posta spadajca z dachu</b> dł. ok. 67 cm	<b>Lunatyk</b> wys. ok. 48 cm biały lub niebieski	<b>Lunatyk z latarnią solarną</b> wys. ok. 48 cm biały lub niebieski
				
<b>Kot na okap</b> wys. ok. 12 cm	<b>Karczoch</b> wys. ok. 40 cm	<b>Kolec</b> wys. 60 cm	<b>Kolec</b> wys. 40 cm	<b>Za lepka g siora pocztowa/kowa/koowa ozdobna z dat</b>



**Etex Building Materials Polska sp. z o.o.**

ul. Wspólna 6  
32-300 Olkusz  
Tel.: +48 32 62 49 542-548  
Fax: +48 32 62 49 540  
dachy@ebmpolska.pl  
www.creaton.pl



© Copyright by Etex Building Materials Polska sp. z o.o. Wszelkie zmiany techniczne zastrzeżone. Firma nie ponosi odpowiedzialności za błędy w druku oraz za odchylenia w odcieniach kolorów, wynikające z techniki druku. Kolory reprodukowane w katalogu mogą różnić się od rzeczywistych kolorów oferowanych produktów. Wszystkie dane zawarte w katalogu obowiązują w momencie oddania do druku. Jeżeli nie jesteś zainteresowany tym katalogiem, nie wyrzucaj go. Podaruj ten katalog innym zainteresowanym. W ten sposób przyczynisz się do ochrony środowiska naturalnego. Wyd. 1/2014 (Luty 2014)